

Indicadores Estratégicos de Savia Salud EPS – Enero 2023

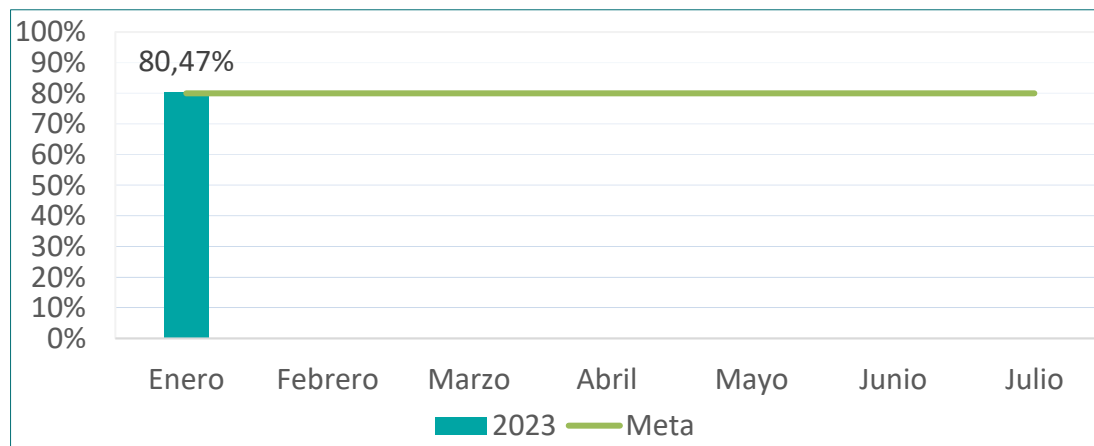
Nivel de Endeudamiento

Mes	2023	Meta
Enero	3,55	<1
Febrero		
Marzo		
Abril		
Mayo		
Junio		
Julio		



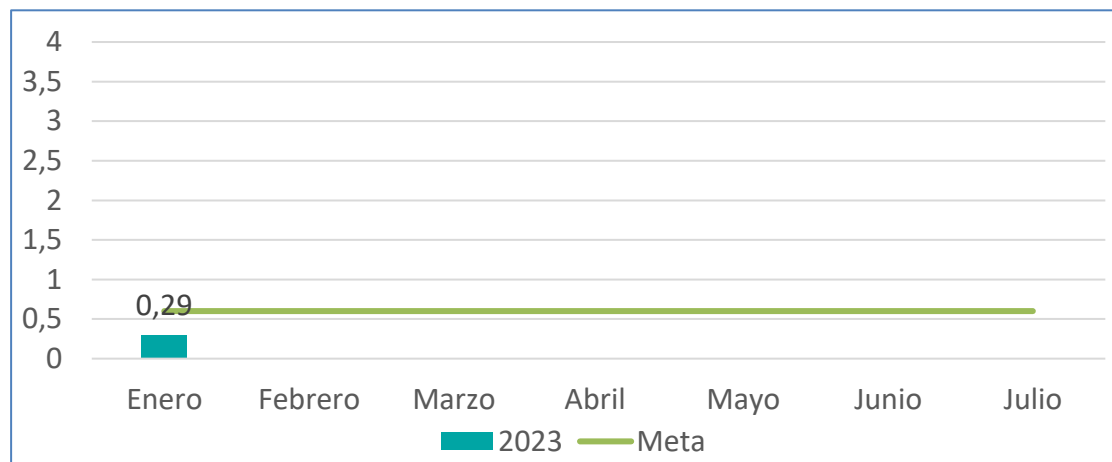
Porcentaje de giro directo de recursos régimen subsidiado

Mes	2023	Meta
Enero	80,47%	80%
Febrero		
Marzo		
Abril		
Mayo		
Junio		
Julio		



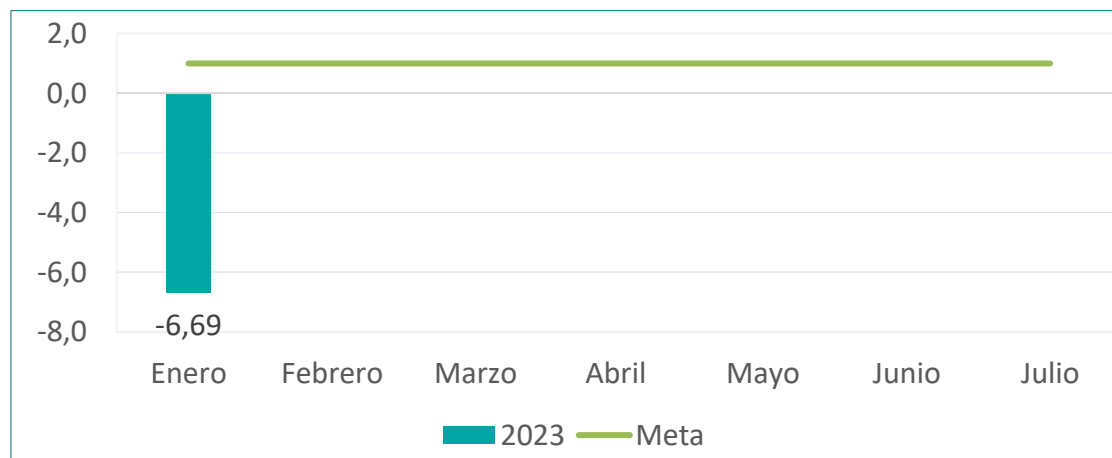
Calidad del Activo 2 : Comportamiento de las Cuentas por Cobrar mayor a 180 días

Mes	2023	Meta
Enero	0,29	<0,60
Febrero		
Marzo		
Abril		
Mayo		
Junio		
Julio		



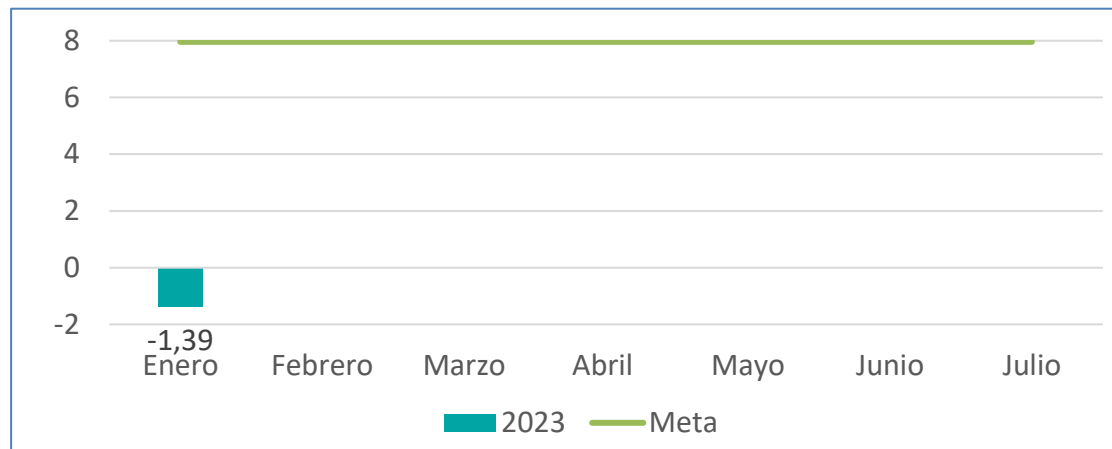
Rentabilidad: Margen Operacional

Mes	2023	Meta
Enero	-6,69	1
Febrero		
Marzo		
Abril		
Mayo		
Junio		
Julio		



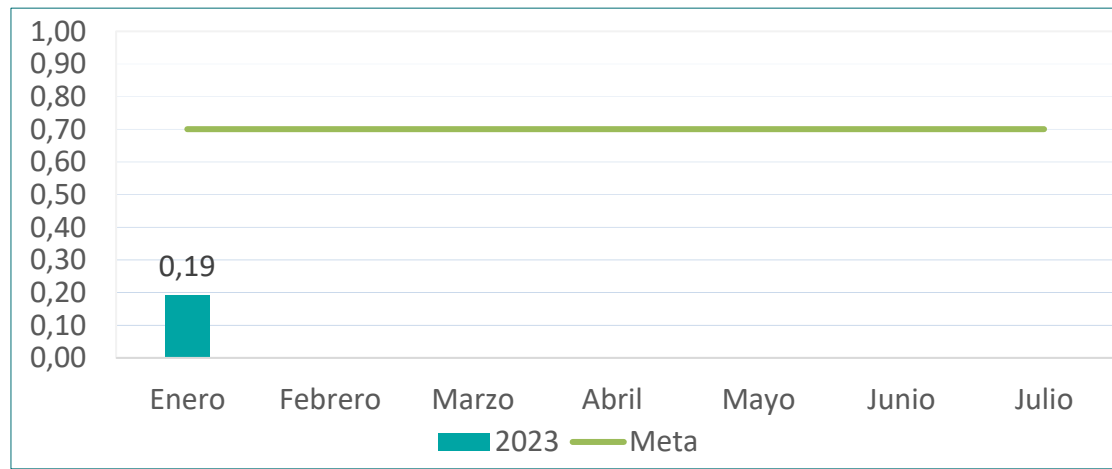
Indicador de Capital: Endeudamiento Patrimonial

Mes	2023	Meta
Enero	-1,39	7,96
Febrero		
Marzo		
Abril		
Mayo		
Junio		
Julio		



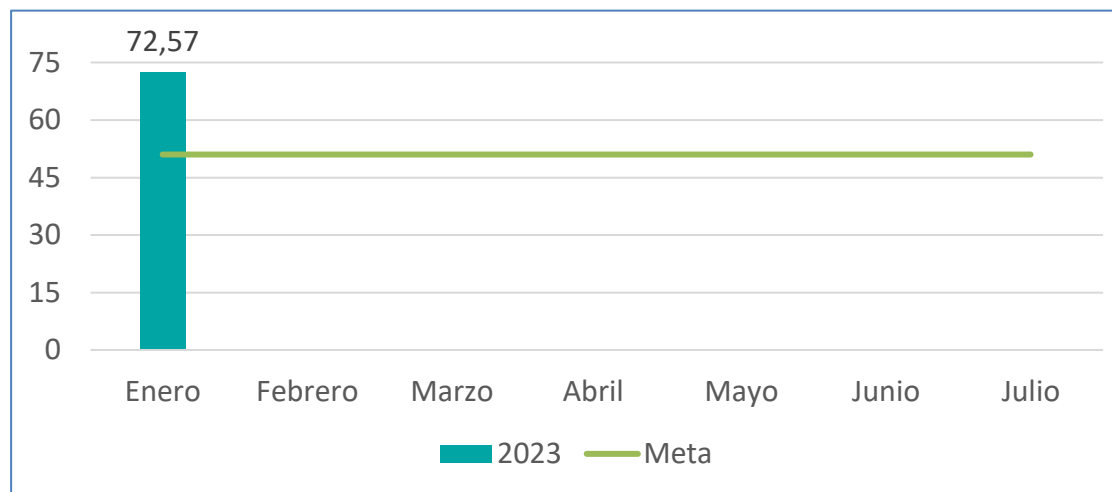
Liquidez 2: Comportamiento de las cuentas por pagar a prestadores y proveedores de servicios de salud mayor o igual a 180 días

Mes	2023	Meta
Enero	0,19	<0,70
Febrero		
Marzo		
Abril		
Mayo		
Junio		
Julio		



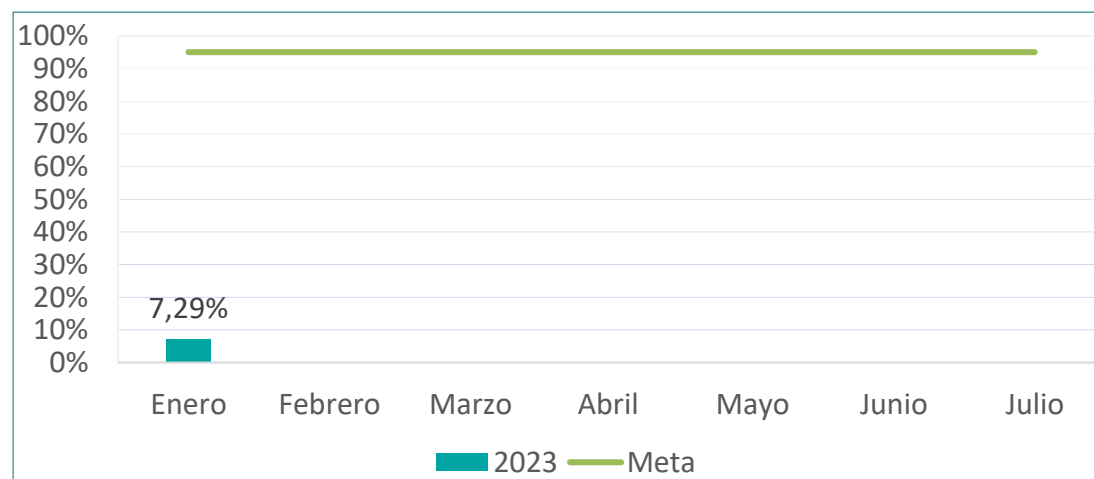
Razón mortalidad materna a 42 días

Mes	2023	Meta
Enero	72,57	<51
Febrero		
Marzo		
Abril		
Mayo		
Junio		
Julio		



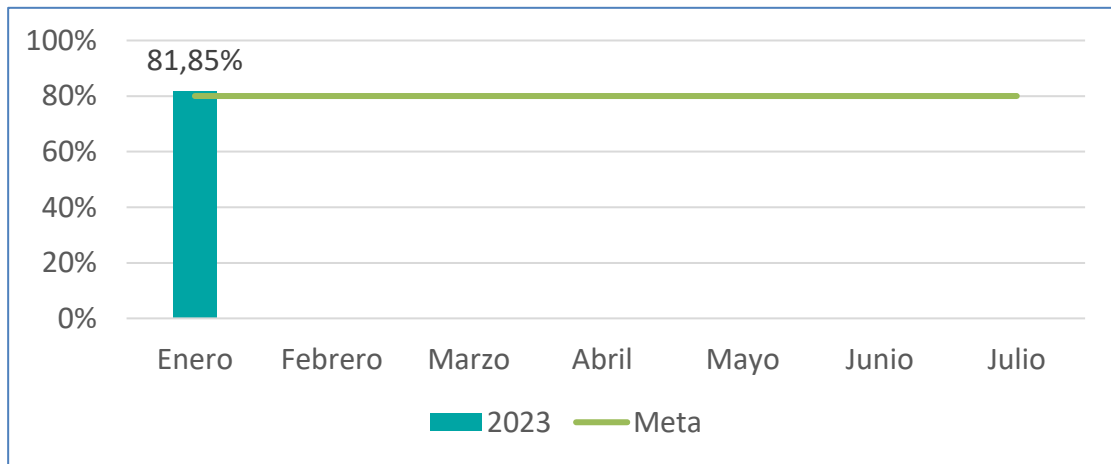
Porcentaje de esquemas de vacunación en niños menores de 1 año

Mes	2023	Meta
Enero	7,29%	95%
Febrero		
Marzo		
Abril		
Mayo		
Junio		
Julio		



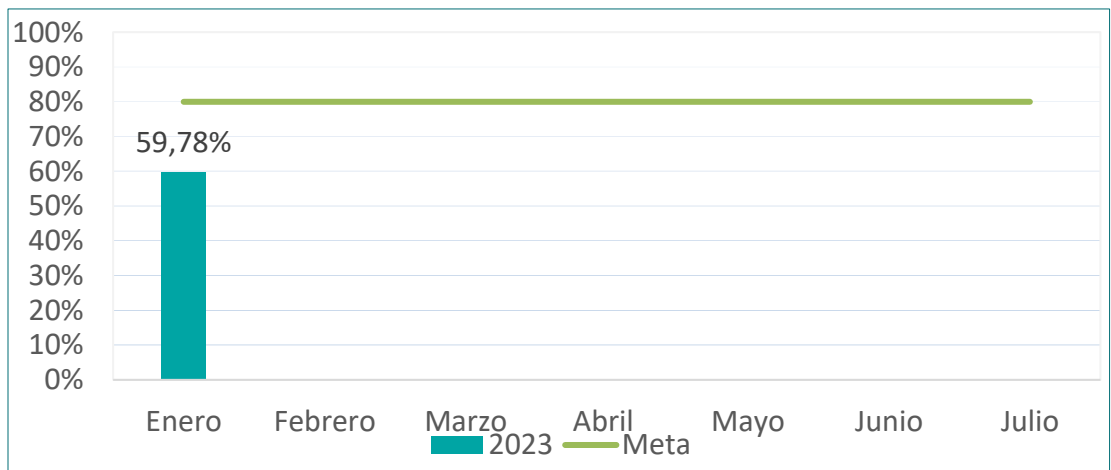
Porcentaje de gestantes con captación temprana al control prenatal

Mes	2023	Meta
Enero	81,85%	80%
Febrero		
Marzo		
Abril		
Mayo		
Junio		
Julio		



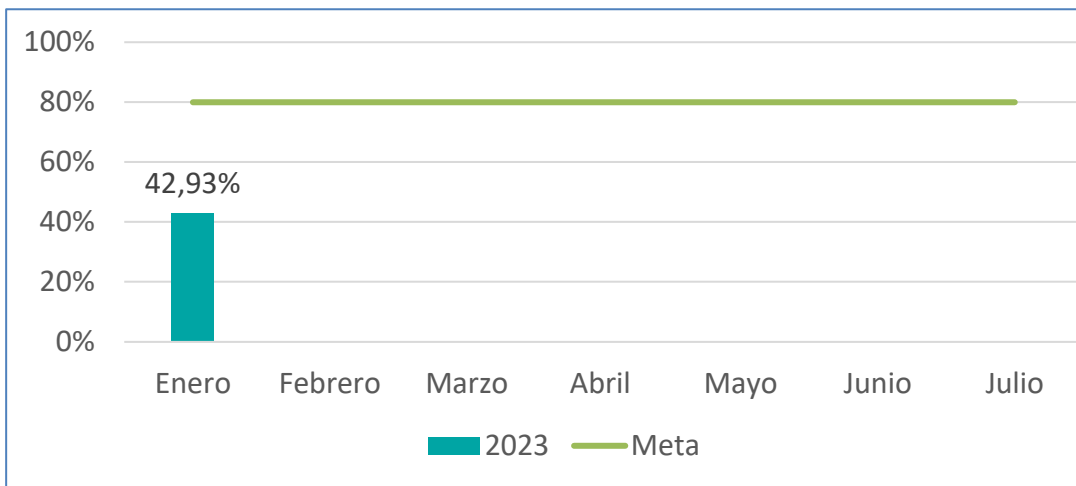
Porcentaje de mujeres con citología cervicouterina anormal que cumplen el estándar de 30 días para la toma de colposcopia

Mes	2023	Meta
Enero	59,78%	80%
Febrero		
Marzo		
Abril		
Mayo		
Junio		
Julio		



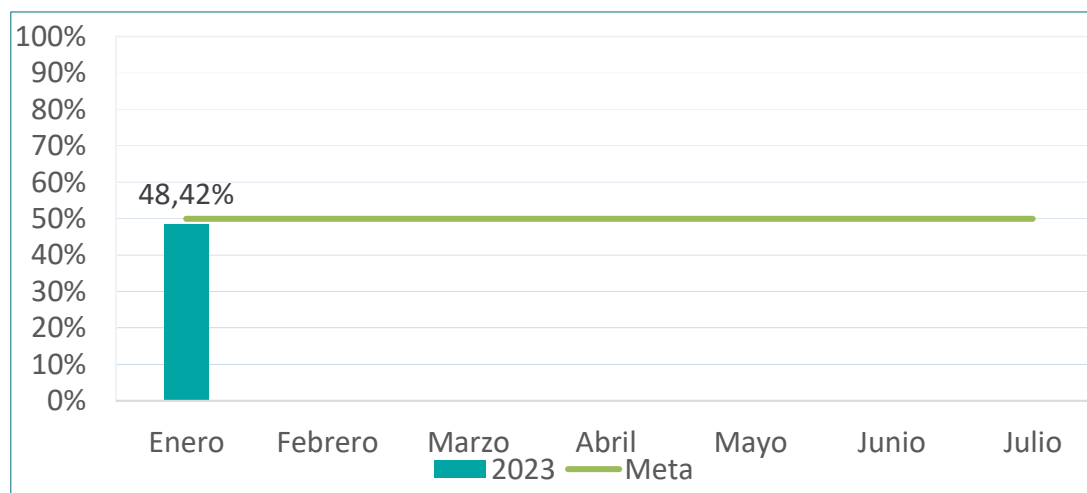
Porcentaje de mujeres con toma de citología cervicouterina

Mes	2023	Meta
Enero	42,93%	80%
Febrero		
Marzo		
Abril		
Mayo		
Junio		
Julio		



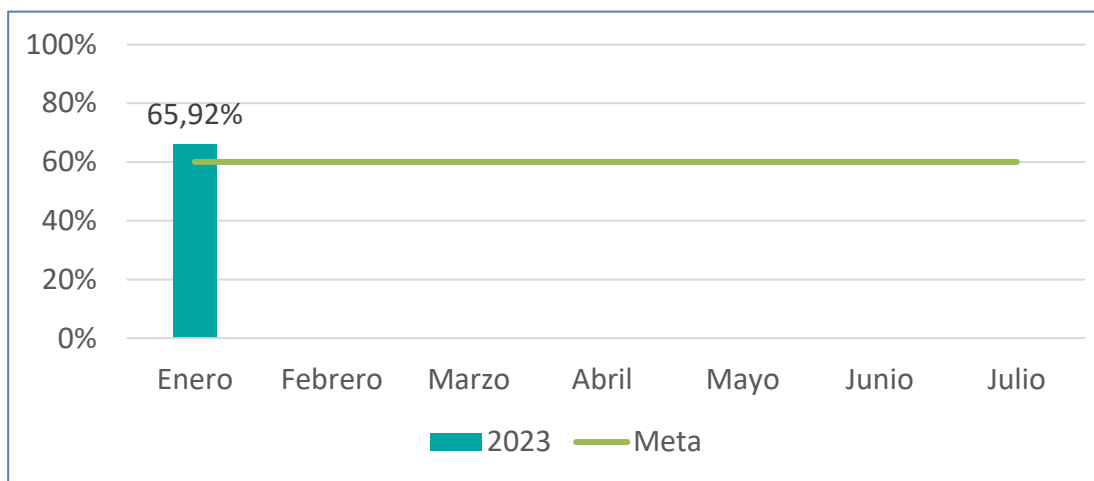
Porcentaje de pacientes diabéticos controlados

Mes	2023	Meta
Enero	48,42%	50%
Febrero		
Marzo		
Abril		
Mayo		
Junio		
Julio		



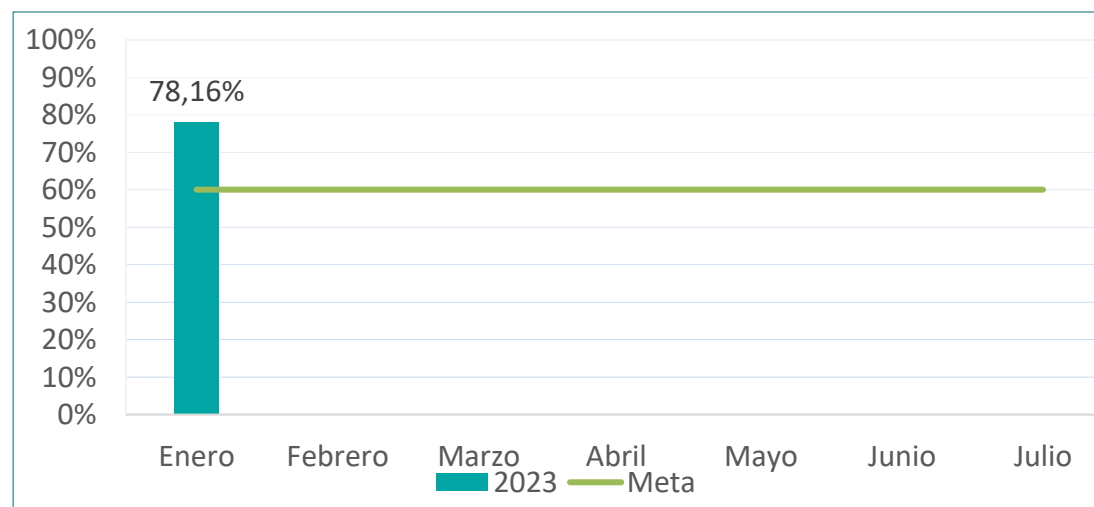
Porcentaje de pacientes hipertensos controlados < 60 años

Mes	2023	Meta
Enero	65,92%	60%
Febrero		
Marzo		
Abril		
Mayo		
Junio		
Julio		



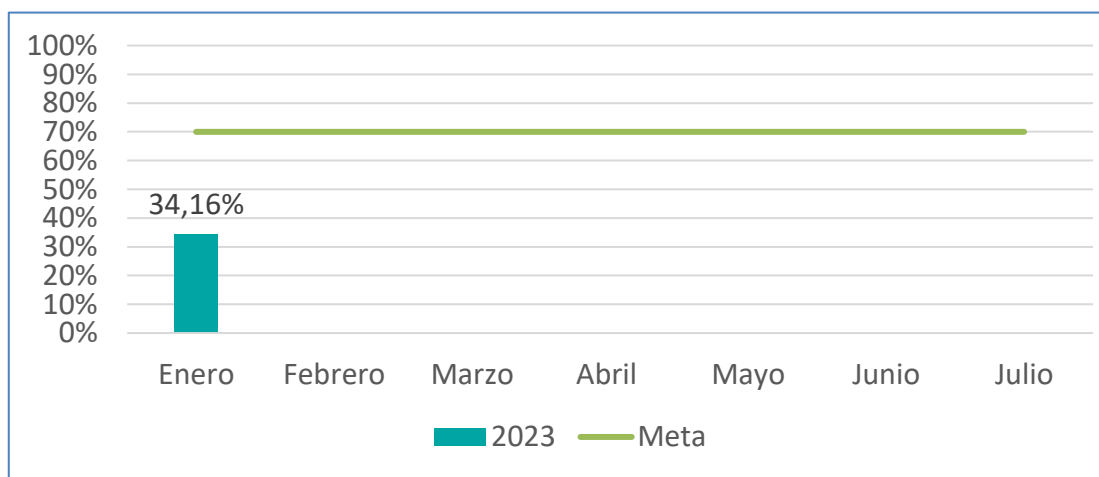
Porcentaje de pacientes hipertensos controlados > 60 años

Mes	2023	Meta
Enero	78,16%	60%
Febrero		
Marzo		
Abril		
Mayo		
Junio		
Julio		



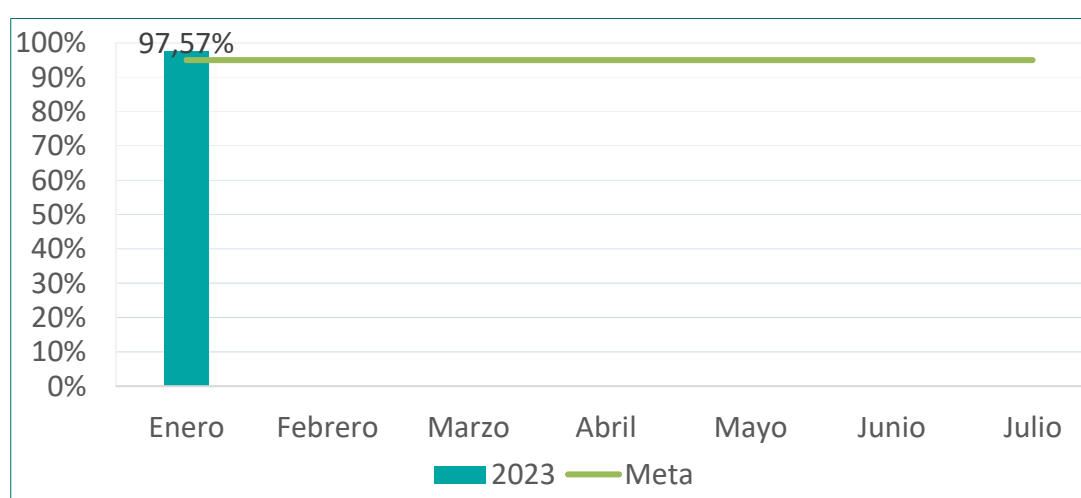
Porcentaje de tamización bianual con mamografía de mujeres entre los 50 y 69 años

Mes	2023	Meta
Enero	34,16%	70%
Febrero		
Marzo		
Abril		
Mayo		
Junio		
Julio		



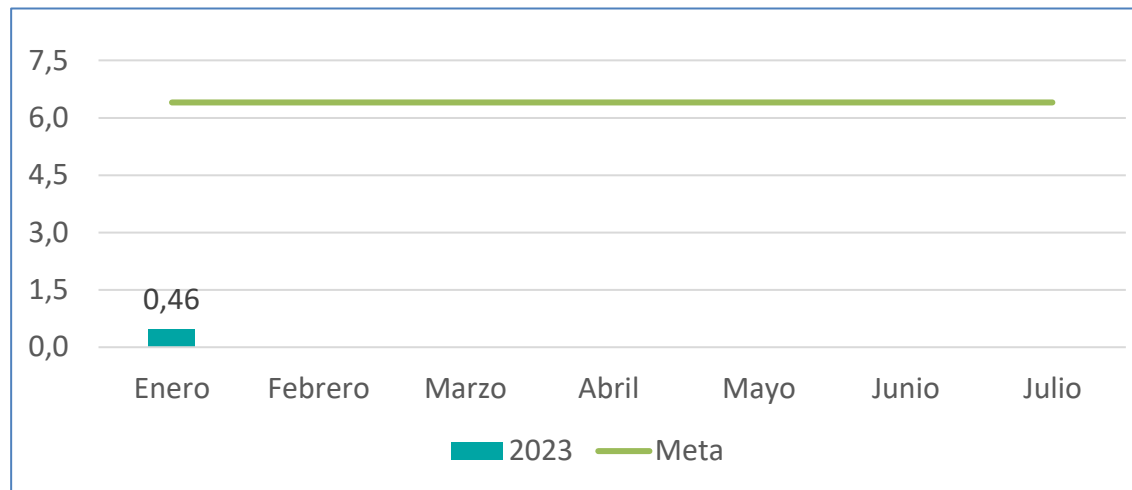
Porcentaje de tamización para virus de inmunodeficiencia humana (VIH) en gestantes

Mes	2023	Meta
Enero	97,57%	95%
Febrero		
Marzo		
Abril		
Mayo		
Junio		
Julio		



Tasa de incidencia de tumor maligno invasivo de cérvix

Mes	2023	Meta
Enero	0,46	≤6,40
Febrero		
Marzo		
Abril		
Mayo		
Junio		
Julio		



Tasa incidencia de Sífilis Congénita

Mes	2023	Meta
Enero	2,89	<0,50
Febrero		
Marzo		
Abril		
Mayo		
Junio		
Julio		

